



Synthèse des résultats NTTA dans quelques pays de l'Afrique de l'Ouest

Analyse comparée Marché domestique – Marché de l'emploi

Pr Dramani

Travail domestique non rémunéré :
Taux horaires utilisés pour sa valorisation

TAUX HORAIRES DES ACTIVITES DOMESTIQUES (CFA /heure)

ACTIVITES	BEN	CIV	MLI	NER	SEN	TGO
Faire les courses au marché	134	382	281	166	286	134
Faire des tâches ménagères	329	385	192	425	394	506
Garde des enfants et personnes âgées	877	727	624	456	843	877
Rechercher de l'eau	282	271	150	238	226	226
Rechercher du bois	282	271	150	221	226	226

SYNTHÈSE DES RÉSULTATS NTA & NTTA

Valorisation du temps domestique :

Production en % du PIB et par sexe

BÉNIN

Indicateurs	HOMME	FEMME
Production au sens NTA (marché de l'emploi) 10⁹ FCFA	1 490,2	1 268,8
<i>Part dans le global</i>	54%	46%
<i>en % du PIB (2015)</i>	22%	19%
Production au sens NTTA (travail domestique non rémunéré) 10⁹ FCFA	463,5	1 459,0
<i>Part dans le global</i>	24%	76%
<i>en % du PIB (2018)</i>	6%	18%
Production totale (NTA+NTTA) 10⁹ FCFA	1 953,7	2 727,8
<i>Part dans le global</i>	42%	58%
<i>en % du PIB (2018)</i>	25%	34%

CÔTE D'IVOIRE

Indicateurs	HOMME	FEMME
Production au sens NTA (marché de l'emploi) 10⁹ FCFA	10 086,5	3 369,5
<i>Part dans le global</i>	75%	25%
<i>en % du PIB (2018)</i>	31%	11%
Production au sens NTTA (travail domestique non rémunéré) 10⁹ FCFA	550,8	2 024,2
<i>Part dans le global</i>	21%	79%
<i>en % du PIB (2018)</i>	2%	6%
Production totale (NTA+NTTA) 10⁹ FCFA	10 637,3	5 393,7
<i>Part dans le global</i>	66%	34%
<i>en % du PIB (2018)</i>	33%	17%

MALI

Indicateurs	HOMME	FEMME
Production au sens NTA (marché de l'emploi) 10⁹ FCFA	4 819,5	1 178,7
<i>Part dans le global</i>	80%	20%
<i>en % du PIB</i>	51%	12%
Production au sens NTTA (travail domestique non rémunéré) 10⁹ FCFA	444,1	1 666,4
<i>Part dans le global</i>	21%	79%
<i>en % du PIB</i>	5%	18%
Production totale (NTA+NTTA) 10⁹ FCFA	5 263,6	2 845,1
<i>Part dans le global</i>	65%	35%
<i>en % du PIB</i>	56%	30%

NIGER

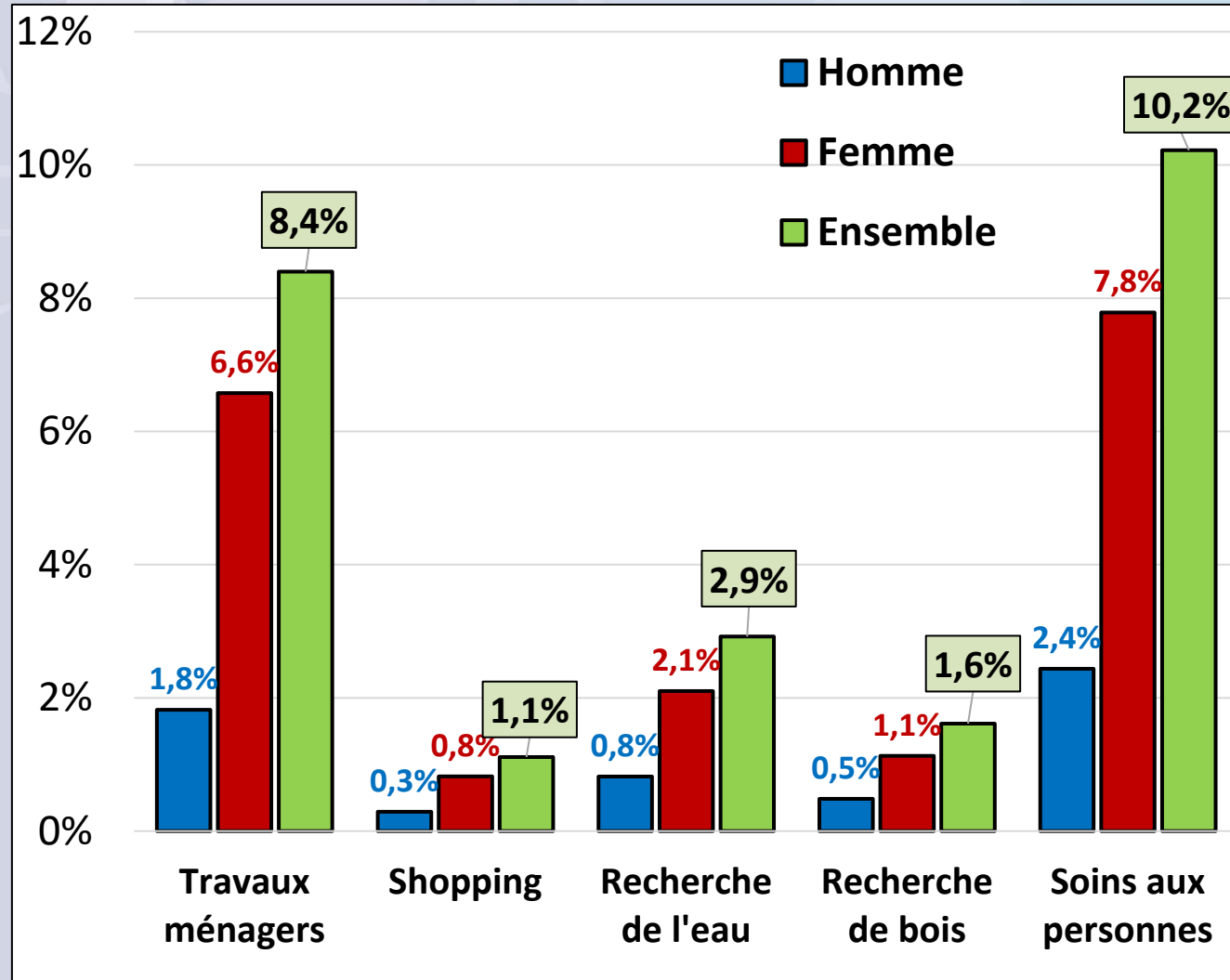
Indicateurs	HOMME	FEMME
Production au sens NTA (marché de l'emploi) 10⁹ FCFA	1 319,5	918,4
<i>Part dans le global</i>	59%	41%
<i>en % du PIB</i>	32%	23%
Production au sens NTTA (travail domestique non rémunéré) 10⁹ FCFA	751,5	3 312,4
<i>Part dans le global</i>	18%	82%
<i>en % du PIB</i>	11%	46%
Production totale (NTA+NTTA) 10⁹ FCFA	2 071,0	4 230,8
<i>Part dans le global</i>	33%	67%
<i>en % du PIB (2018)</i>	29%	59%

TOGO

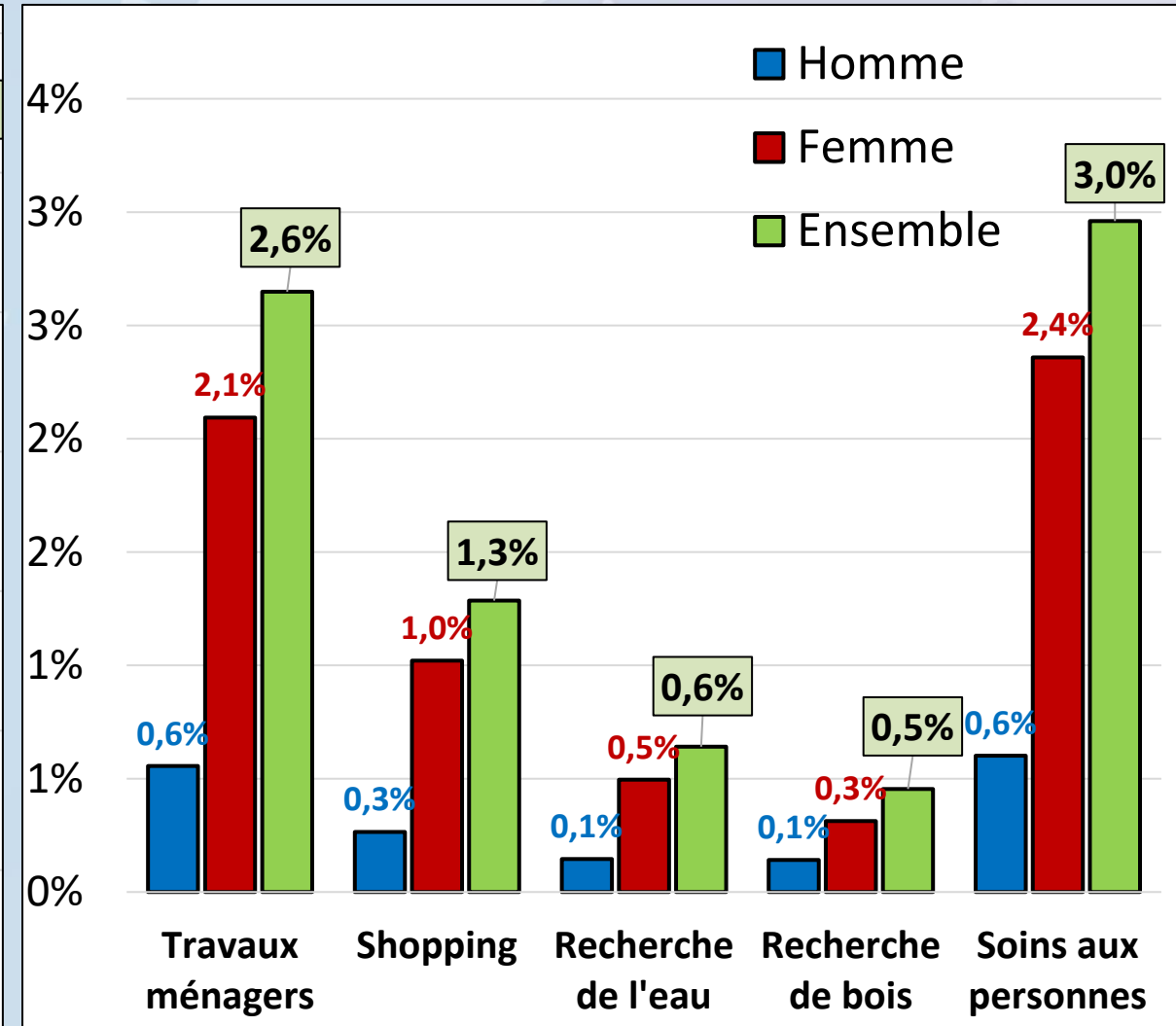
Indicateurs	HOMME	FEMME
Production au sens NTA (marché de l'emploi) 10⁹ FCFA	971,6	641,4
<i>Part dans le global</i>	60%	40%
<i>en % du PIB</i>	25%	16%
Production au sens NTTA (travail domestique non rémunéré) 10⁹ FCFA	298,5	1181,6
<i>Part dans le global</i>	20%	80%
<i>en % du PIB</i>	8%	30%
Production totale (NTA+NTTA) 10⁹ FCFA	1270,1	1823,0
<i>Part dans le global</i>	41%	59%
<i>en % du PIB</i>	32%	46%

**Valorisation du temps domestique :
Production en % du PIB par activité et par sexe**

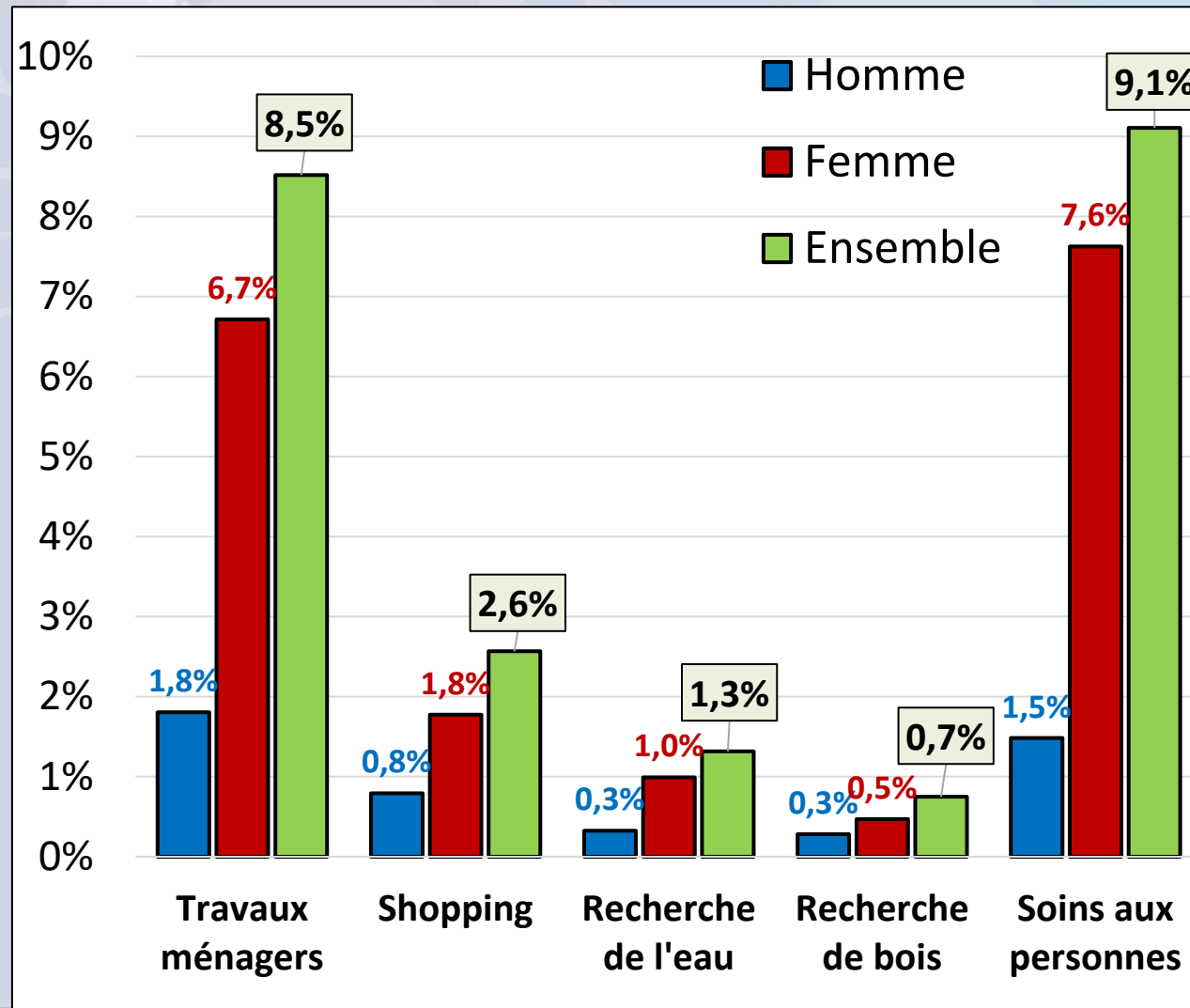
BÉNIN



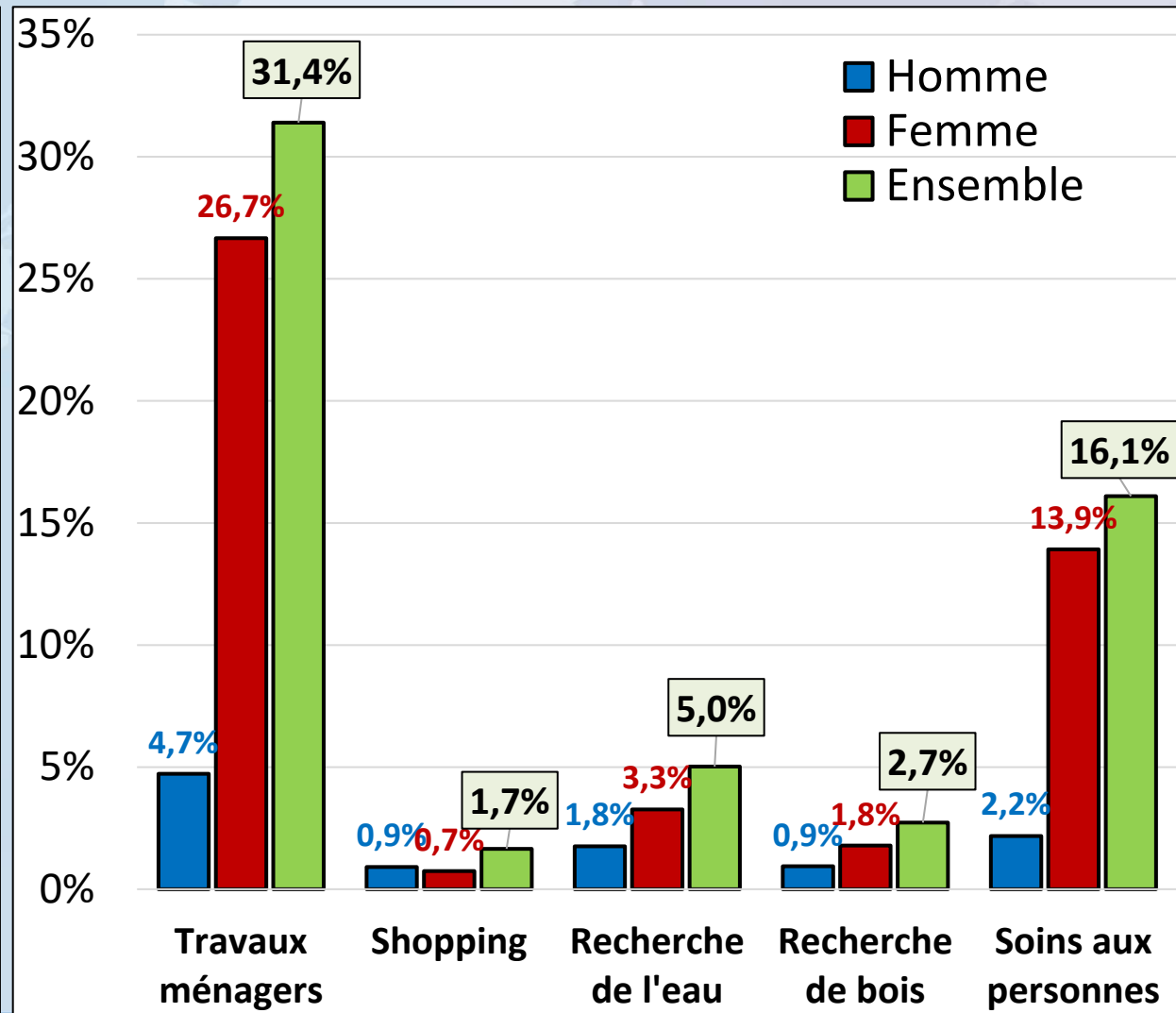
CÔTE D'IVOIRE



MALI

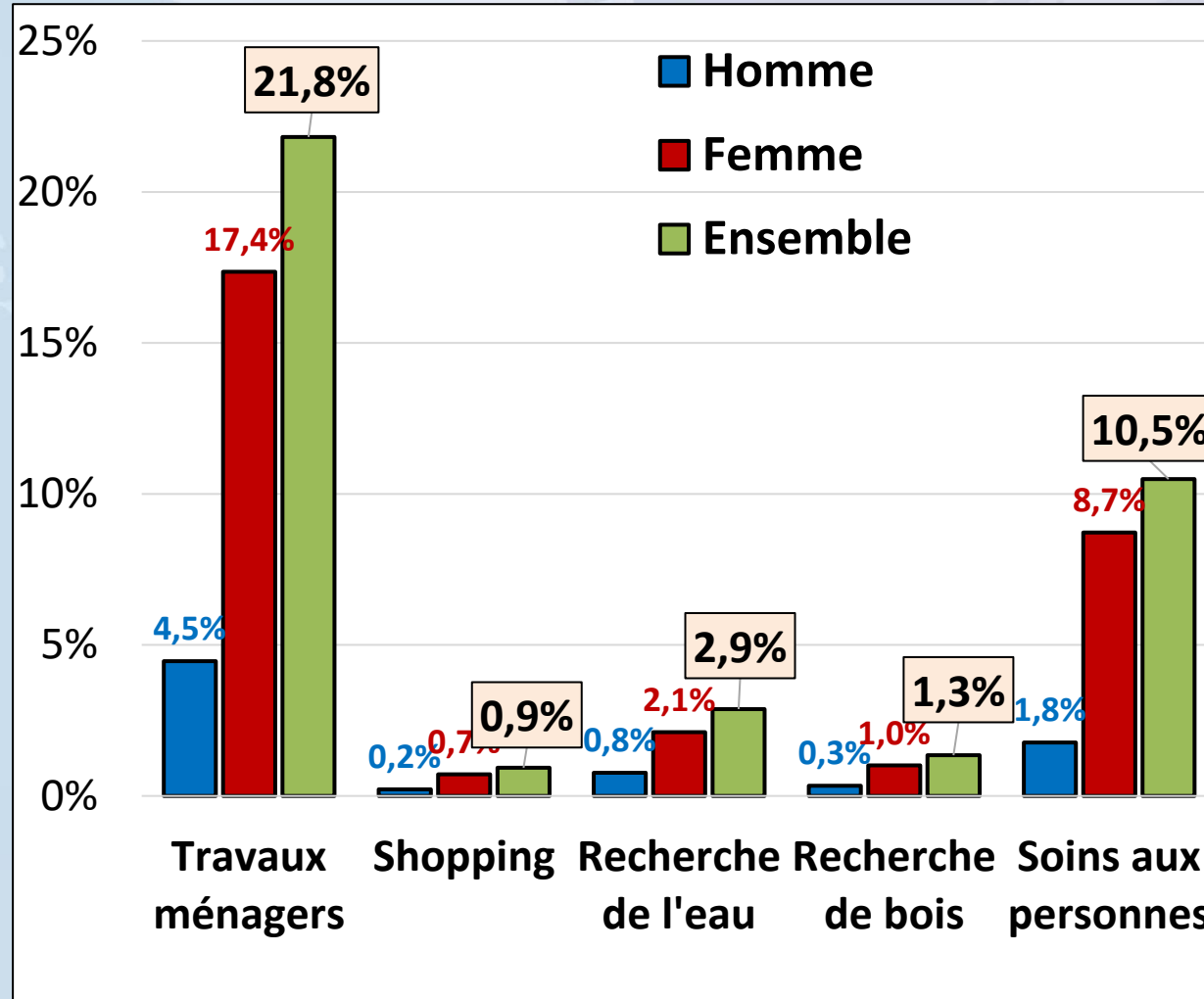
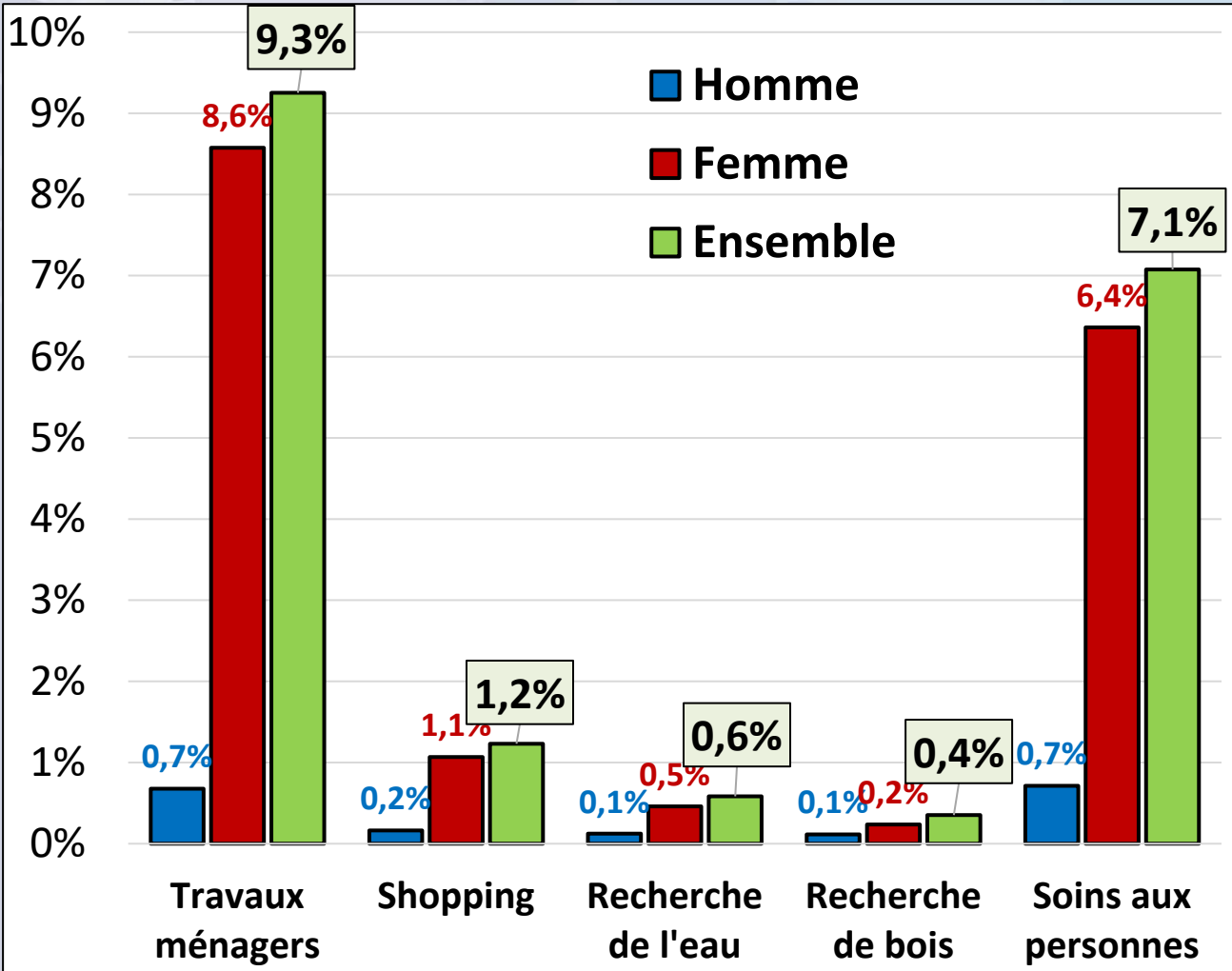


NIGER



SÉNÉGAL

TOGO



CONFERENCE NTA-AFRICA 2



MERCI DE VOTRE ATTENTION