



RETOUR SUR INVESTISSEMENT DANS LA PLANIFICATION FAMILIALE DANS LES PAYS DU PARTENARIAT DE OUAGADOUGOU

Pr Latif Dramani

Jeudi 28 Octobre 2021

CONTEXTE

- La planification familiale: une priorité de développement international *Caire (1994), FP 2030*
- ASS: Des taux de fécondité plus élevés au monde, atteignant en moyenne 5,5 naissances par femme.
- 28 pour cent des femmes en âge de procréer ont un besoin non satisfait de planification familiale.

CONTEXTE





- Engagements pour la planification familiale dans 09 pays d'ASS: Création en 2011 du Partenariat de Ouagadougou (P.O).
- Manque d'évidences sur les impacts de la PF sur l'économie des pays du Partenariat
- L'objectif de notre étude est d'évaluer la rentabilité économique et sociale des investissements dans la PF à travers une analyse coûts-avantages (ACA) dans les pays du P.O.

OBJECTIFS

- Estimer les coûts de l'intervention en PF dans les pays P.O
- Estimer les rendements monétaires pour le gouvernement, mais aussi en termes de retombées sur la qualité de vie.
- D'une manière générale, le rendement monétaire relatif au programme de planification familiale (PF).

METHODOLOGIE

Méthode de l'analyse COUTS-BENEFICES, basée sur les hypothèses suivantes

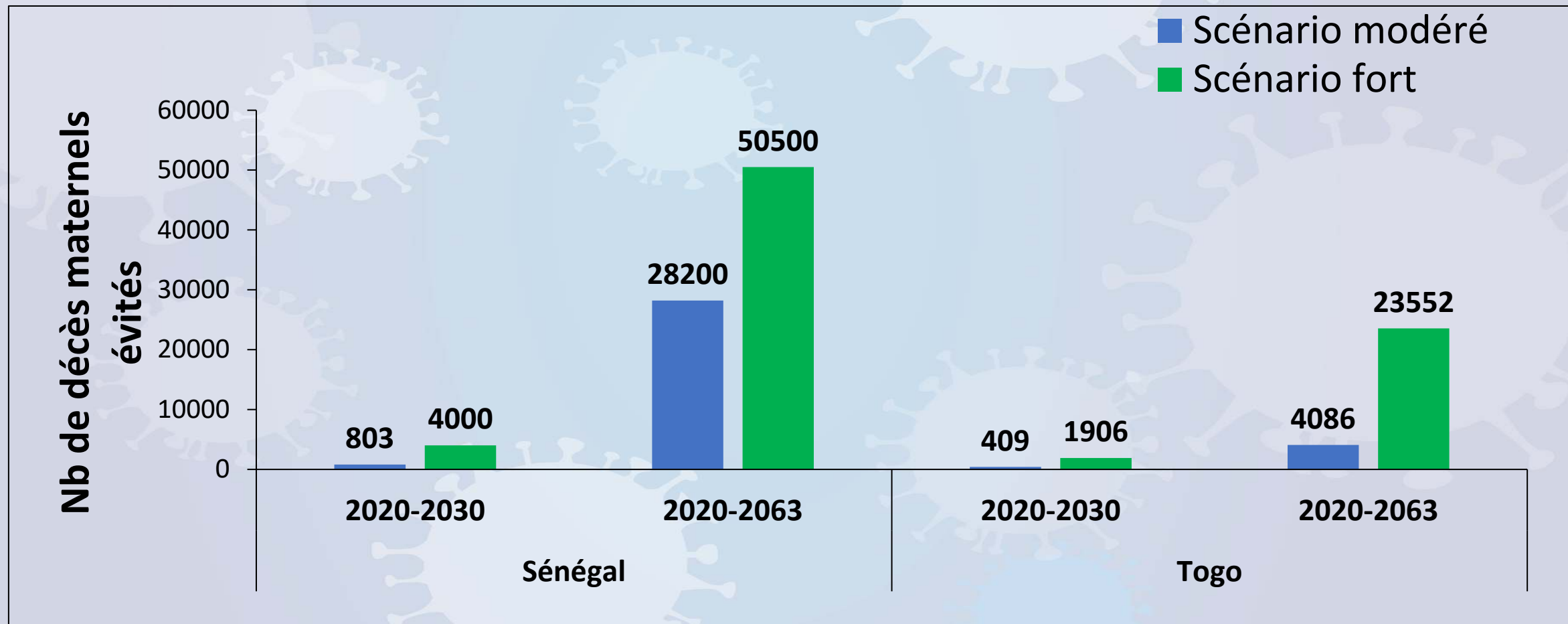
SCÉNARIO 1	SCÉNARIO 2	SCÉNARIO 3	SCÉNARIO 4
Inaction	Actions Modérées	Actions Semi-fortes	Actions Fortes
Pas d'intervention publique; le TPCm progresse à un rythme naturel annuel constant (0,75% en moyenne) entre 2018 et 2063.	Alignement sur les objectifs des Plans nationaux de développement sanitaire. Le TPCm augmente de 2,7% en moyenne annuelle sur toute la période 2018-2063.	Atteinte de la cible N°6 du 5ème objectif de développement durable (ODD 5) visant l'accès universel à la santé de la reproduction. Le TPCm augmente régulièrement pour atteindre 50% en 2030, puis 75% en 2063.	Le TPCm suit la même tendance que dans le scénario 3, avec en prime une prévalence de 75% des méthodes contraceptives de longue durée d'action à partir de 2030
			

SOURCES DE DONNEES

- Ministères charge de la santé
- Ministères en charge de l'éducation
- Instituts nationaux de statistique
- Points focaux nationaux du Partenariat de Ouagadougou
- UNICEF
- UNESCO
- WDI de la Banque mondiale

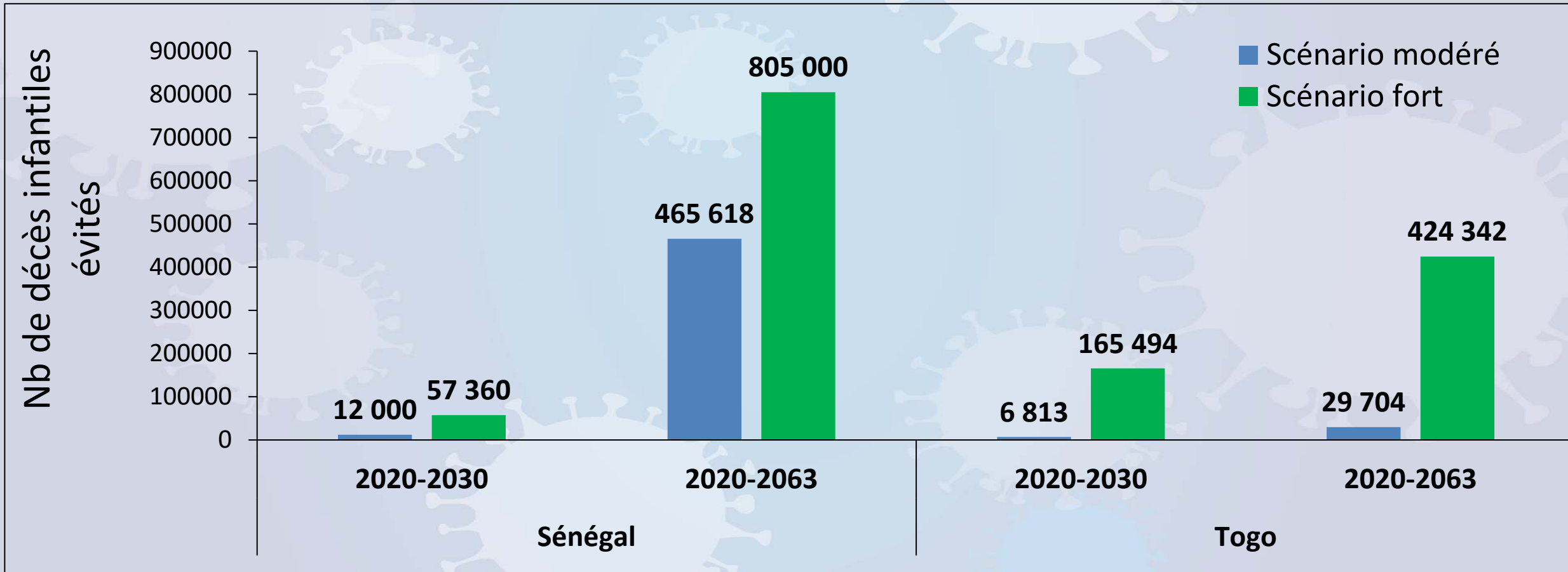
PRINCIPAUX RÉSULTATS

- Augmentation du nombre de décès maternels évités par rapport à l'inaction



PRINCIPAUX RÉSULTATS

- Hausse du nombre de décès infantiles évités par rapport à l'inaction

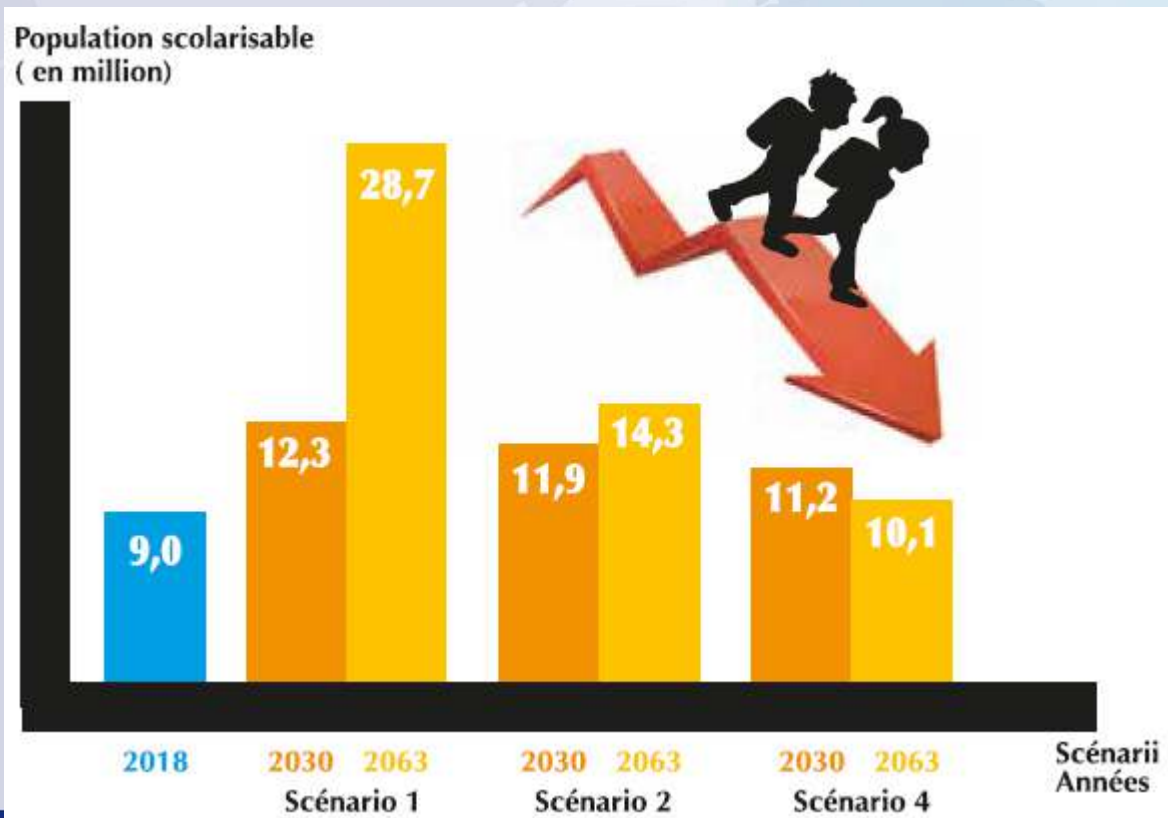


PRINCIPAUX RÉSULTATS

- Baisse du nombre d'enfants scolarisables

Population scolarisable au Burkina Faso

Population scolarisable au Mali



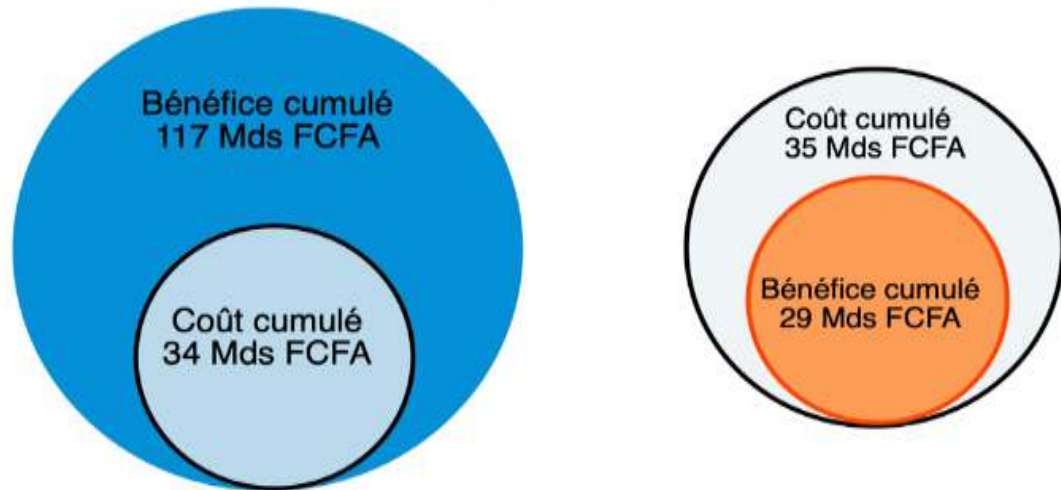
PRINCIPAUX RÉSULTATS

Des bénéfices largement supérieurs aux coûts à supporter

Bénéfice net de la PF sur la période 2020-2030 et 2020-2063, selon les différentes options d'expansion de la PF au Togo

Evolution comparée : Bénéfices vs Coûts

Valeurs cumulées sur la période 2020-2030, milliards de FCFA

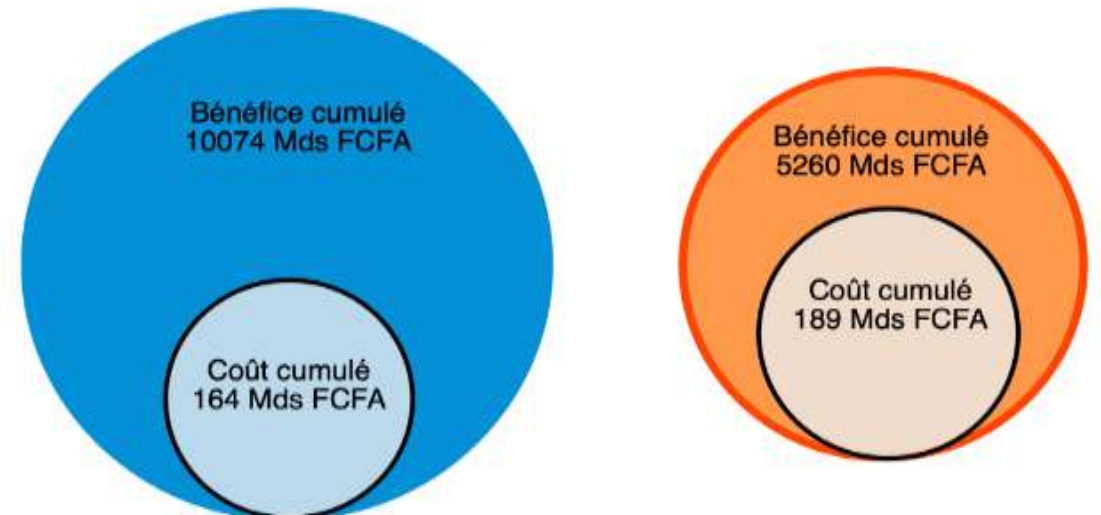


Actions fortes

Actions modérées

Evolution comparée : Bénéfices vs Coûts

Valeurs cumulées sur la période 2020-2063

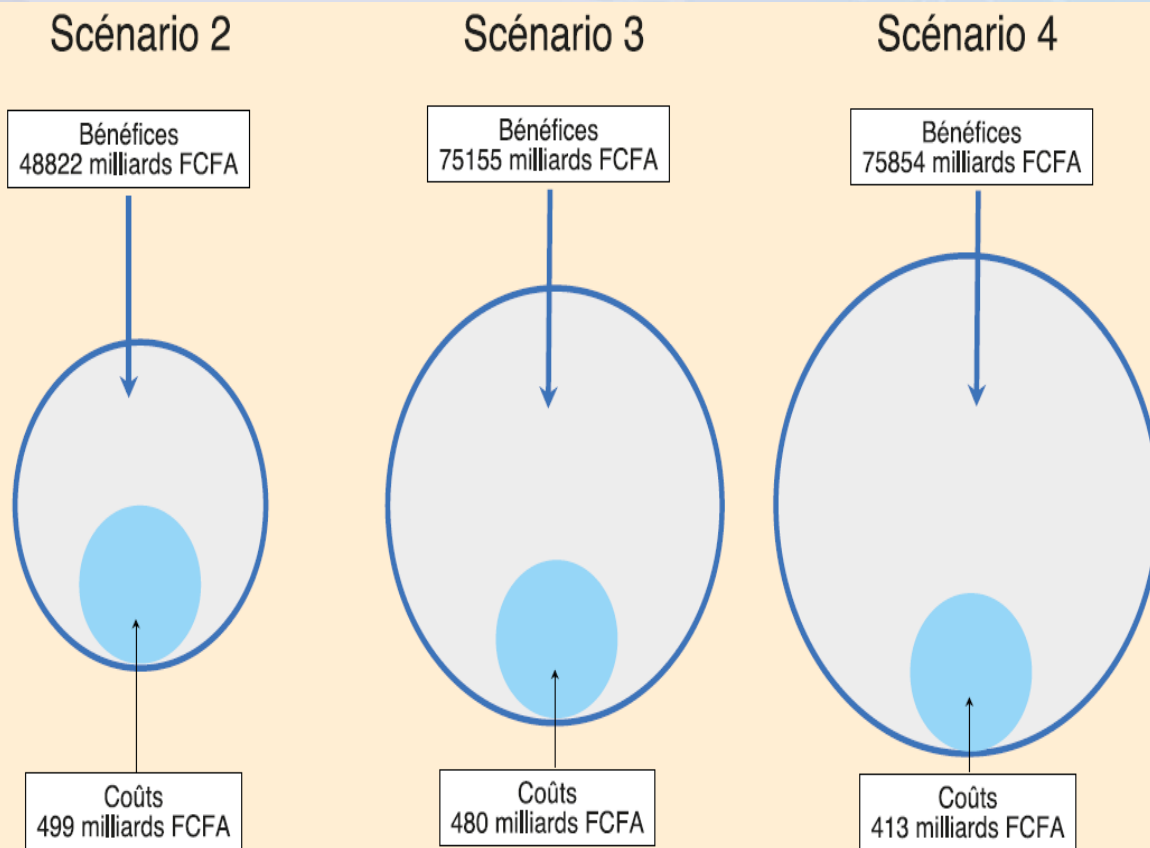


Actions fortes

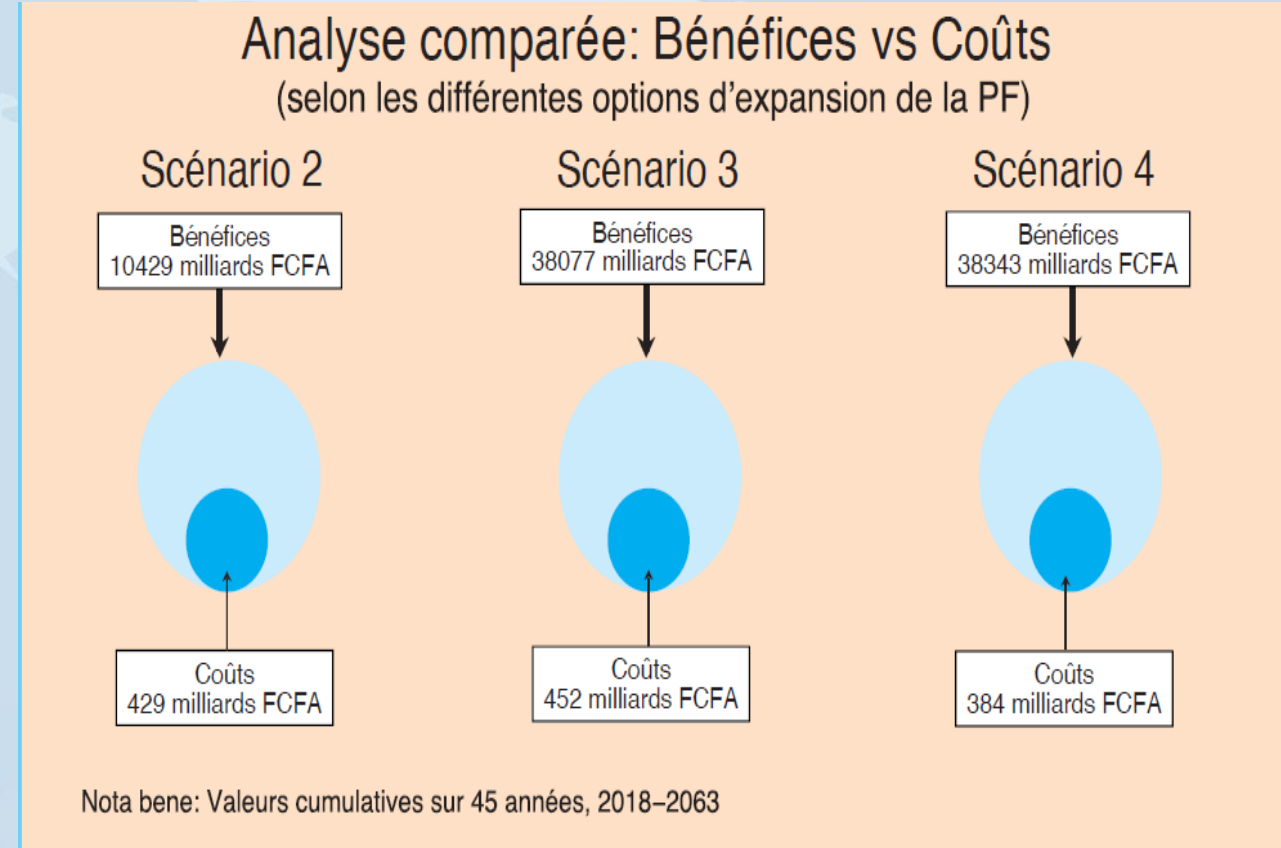
Actions modérées

PRINCIPAUX RÉSULTATS

- **Ratio coûts-avantages : l'investissement dans la planification familiale est économiquement judicieux**



Analyse comparée coût/Bénéfice au **Burkina Faso**



Analyse comparée coût/Bénéfice au **Mali**

RECOMMANDATIONS

- Poursuivre le plaidoyer auprès des gouvernements pour l'augmentation des ressources en faveur de la PF
- Concevoir des programmes de PF offrant un accès complet à des services de qualité et qui répondent à la demande.
- Allouer des ressources pour le financement prévisible, approprié et durable de la planification familiale.
- Utiliser les ressources de manière optimale et efficace afin de tirer profit des avantages liés à l'investissement dans la planification familiale.

CONFERENCE NTA-AFRICA 2



MERCI DE VOTRE ATTENTION