



PRESENTATION DU RAPPORT NTA

Travaux domestiques non rémunérés au Niger

Présent par Tanimoune Seyni & Abdoulaye Idrissa Boukary

somone le 28/10/2021

Sommaire

- Introduction
- Justification de l' étude
- Sources de données
- Methodologie
- Resultants de l'etude
- Conclusion /recommandations

Introduction

- **En dehors du travail domestique rémunéré (OIT), il existe une frange importante de cette catégorie d'activités qui n'est pas rémunérée dénommée : « travail domestique non rémunéré (CWW,2010) ».**
- **Quelques activités du travail domestique non rémunérées : faire la cuisine ; faire la lessive / le repassage ; faire les courses / le shopping ; faire le nettoyage ; etc.**
- **Au NIGER, les travaux domestiques constituent des activités importantes dans les tâches ménagères quotidiennes non rémunérées des ménages. Toutefois, les données de l'EHCVM 2018 révèlent que les hommes et les femmes contribuent de manière différente à la réalisation de ces tâches.**
- **L'objectif de cette étude est de déterminer la contribution des travaux domestiques dans le PIB, d'analyser les courbes de production et de consommation et de ressortir les disparités qui existe par âge et sexe.**

Justification de l'étude

- **Dans le monde, les tâches domestiques sont encore principalement effectuées par les femmes. Selon l'ONG Oxfam-Québec qui lutte contre la pauvreté, à l'échelle mondiale, les tâches domestiques non rémunérées représentent un manque à gagner de 10 000 milliards de dollars pour l'économie mondiale.**
- **Au Niger, la prédominance des activités domestiques notamment chez les femmes réduisent leur contribution marginale à l'économie nationale.**
- **Ce travail domestique reste encore majoritairement effectué par les femmes, qui doivent concilier la gestion du foyer et leurs activités professionnelles. Ce qui leur rendent la tâche encore plus difficile. C'est en ce sens que cette étude se veut à analyser les disparités qui existent au niveau de ces travaux non rémunérés.**

Sources de données

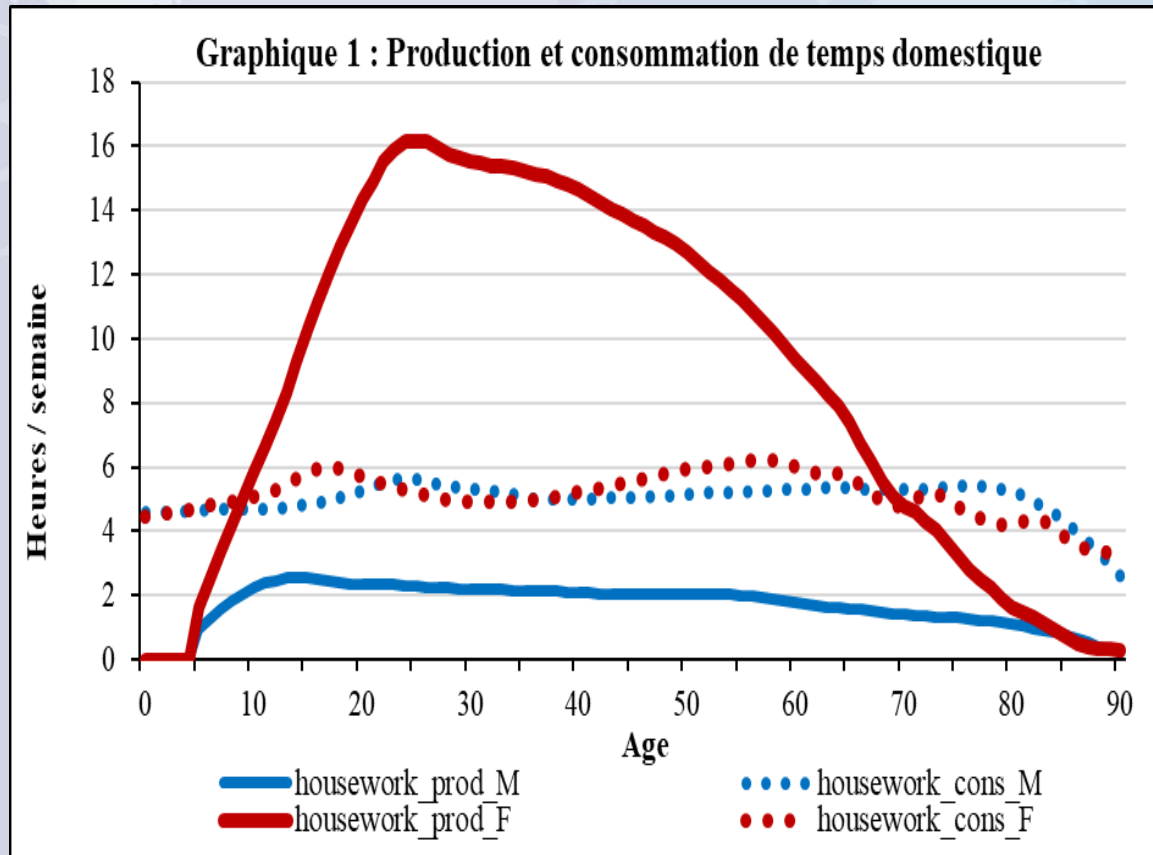
Les sources de données utilisées dans le cadre de cette étude proviennent principalement de l'Enquête Harmonisée sur les Conditions de Vie des Ménages (EHCVM 2018) mais aussi les projections démographiques 2012-2024 de l'INS.

Methodologie

Dans le cadre de cette étude, la méthode de valorisation par le coût de remplacement a été retenue en utilisant le SMIC super brut (Roy, 2012), car la plupart des tâches domestiques sont suffisamment peu qualifiées pour être réalisées à ce niveau de salaire. On pourra considérer que cela conduit à sous-évaluer la production domestique pour certaines tâches qui demandent plus de qualification ou de compétence. Mais à l'inverse, il est possible d'avancer qu'en l'absence de salaire minimum certaines tâches pourraient être évaluées à un niveau inférieur ; aussi, le sens du biais éventuel est difficile à appréhender.

Principaux resultats

Profil production et consommation de temps domestique

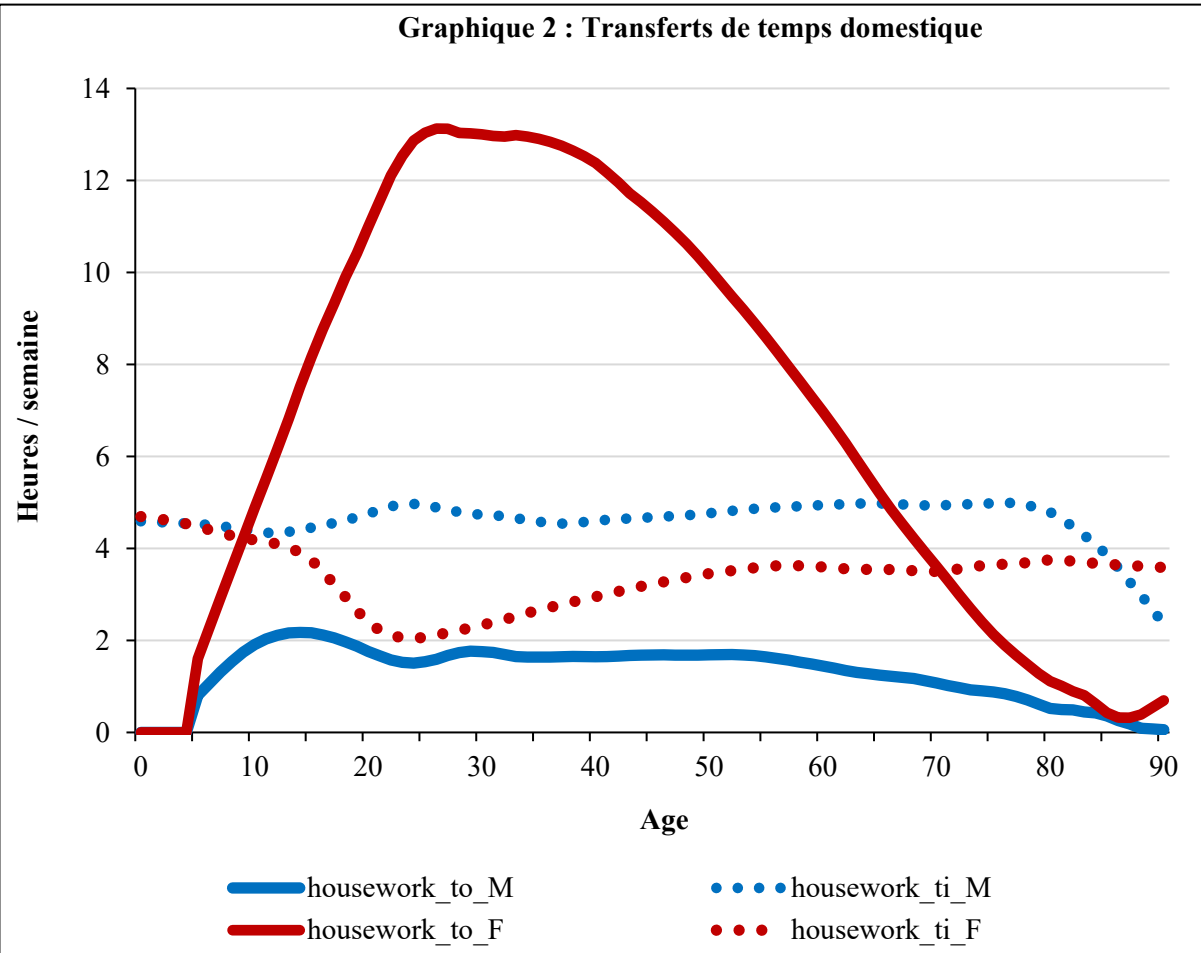


Temps consacré au travail domestique chez les femmes entre 21 et 44 ans, il atteint les 16 heures par semaine (à 25 ans) contre seulement un peu moins de 3 heures chez les hommes.

De façon générale, les femmes produisent plus de temps qu'elles n'en consomment. A l'opposé, les hommes consomment plus de temps qu'ils n'en produisent. Ceci traduit un important transfert de temps domestique des femmes aux hommes

Profil transferts de temps domestique

Graphique 2 : Transferts de temps domestique

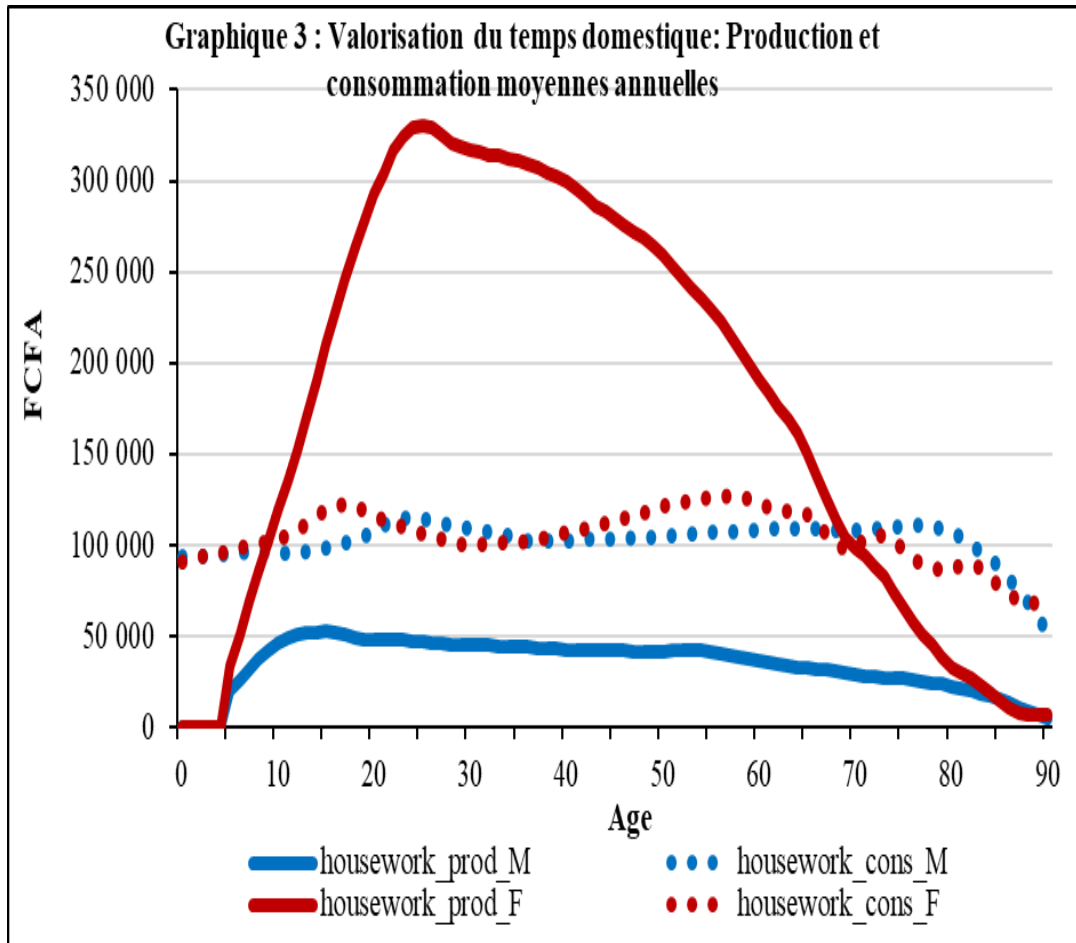


- Transfert de temps domestique par les femmes : 12h
- transfert de temps domestique par les hommes : 2 heures

Bénéfice de temps:

- Hommes(0 à 80ans): 5h de temps par semaine
- Femmes(avant 15 ans jusqu'à 80 ans):2 à 3 heures

Profil valorisation du temps domestique : Production et consommation moyennes annuelles

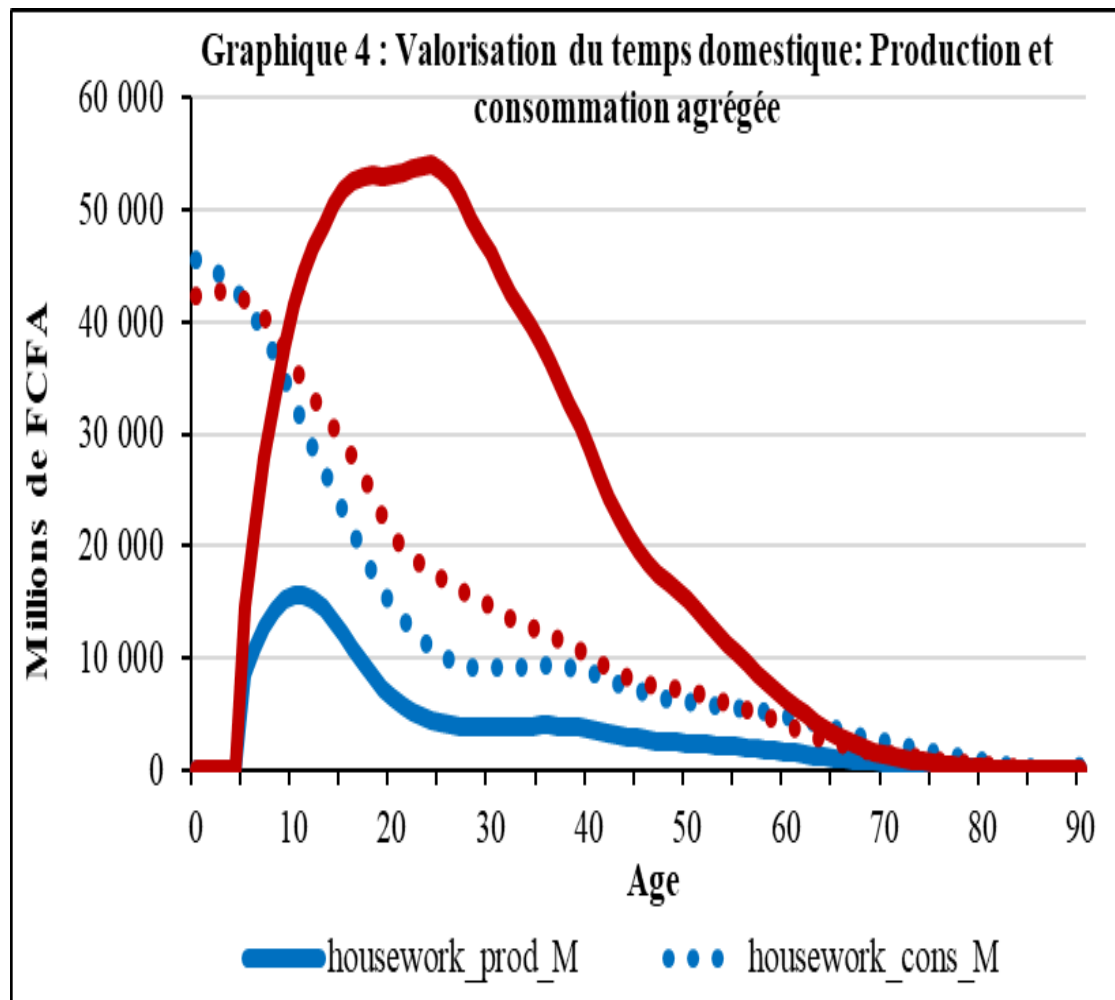


Coûts relatifs au travail domestique:

- **chez les femmes (25 ans) : une moyenne annuelle de plus 324 000 f CFA ;**
- **chez les hommes (15 ans) :un peu plus de 50000 f CFA**

La valeur de la consommation moyenne annuelle valorisée : pas de différence significative entre les sexes et les différents âges(tourne autour de 10000 f CFA) sur tout le cycle de vie jusqu'à 80 ans à partir duquel il tombe à 75000 F CFA.

Profil valorisation du temps domestique : Production et consommation agrégée



A l'échelle nationale, le coût valorisé des travaux domestiques: 2 241,76 milliards de f CFA,

- hommes:337,87 milliards
- femmes:1903,89 milliards

Au niveau agrégé, les coûts du travail domestique des femmes de 25 ans : plus de 54 milliards contre moins de 10 milliards à 56 ans et environ 30 milliards vers 8 ans.

Globalement, le volume du coût valorisé agrégé augmente avec l'âge

La consommation de temps domestique valorisé, quel que soit le sexe des individus les maximas sont observés entre 0 et 5 ans où elle se situe à 42 milliards pour les femmes et 45 milliards pour les hommes à 0 an.

- **CONCLUSION/RECOMMANDATION**

Le travail domestique est une réalité au Niger. Ce travail est plus pratiqué par les femmes que les hommes.

A titre de recommandations :

- ❖ **Nécessité de mettre en place des mécanismes pour mesurer et prendre en compte officiellement le travail domestique non rémunéré dans la production nationale ;**

- ❖ **Nécessité d'élaborer des politiques ou stratégies en vue d'alléger les tâches domestiques des femmes**

Mais aussi mettre en place une :

- ❖ **Politique d' allocation et de subvention aux ménages nigériens;**

- ❖ **Politique d'accès a l'eau potable;**

- ❖ **Politique énergétique en encourageant l'utilisation du gaz butane**

CONFERENCE NTA-AFRICA 2



MERCI DE VOTRE ATTENTION