



Nations Unies
Commission économique
pour l'Afrique



3^{ème} CONFÉRENCE NTA-AFRIQUE

Les dimensions cachées de la pauvreté :

**La pauvreté temporelle et ses déterminants au
Sénégal**

Kosi Edem Akpo

Sabin Dobah

Pr Latif Dramani





- **Plan de la présentation**

- **Introduction**
- **Contexte**
- **Methodologie**
- **Données et sources**
- **Résultats**
- **Conclusion**



- Les mesures du bien-être et de la pauvreté considèrent généralement que le revenu est la variable qui représente le mieux le bien-être.
- Le revenu monétaire ne rend pas toujours bien compte du niveau de vie d'un ménage (Hourriez et Legris 1998).
- Une émergence de mesures alternatives et/ou complémentaires est observée : perspective multidimensionnelle qui prenne en compte d'autres éléments que le revenu ou la consommation : privations, sous-emploi, temps,...
- Le temps revêt d'une importance capitale : c'est une ressource absolument nécessaire à tout individu et pour toutes activités (vie économique, sociale, familiale,...).
- Une étude de la pauvreté en temps permet de compléter l'analyse du bien-être.



Au Sénégal, les inégalités entre les sexes sont reconnues dans plusieurs domaines

- **Pauvreté monétaire** : 22% de femmes CM vs 43% d'hommes CM (ANSD, 2020)
- **Pauvreté multidimensionnelle** : 47% de femmes CM vs 66% d'hommes CM (ANSD, 2018)
- **Education** : Taux de scolarisation en faveur des garçons dans le supérieur (Dramani et al. 2021).
- **Rémunération des salariés** : en faveur des hommes avec un taux horaire de 833 contre 797 pour les femmes (ANSD, 2018)



- **Sous-utilisation de la main d'œuvre**: 37% pour femmes vs 20% pour hommes (ANSD, 2019)
- **Production domestique** : 11,3h par semaine pour les femmes vs 1,5h pour les hommes (Dramani et al. 2022)

Ces indicateurs sont souvent consultés pour comprendre les inégalités du genre relatives aux conditions matérielles et sociales des individus.

La littérature actuelle ne pas mention de la pauvreté temporelle au Sénégal, alors que celle-ci est serait cruciale pour comprendre les conditions de vie de la population

Objet de la communication : Situation et déterminants de la pauvreté temporelle au Sénégal



Définition et calcul de la pauvreté temporelle :

Condition de certains individus qui ne disposent pas de suffisamment de temps disponible après avoir travaillé (dans le cadre d'un travail rémunéré ou non) et après avoir consacré du temps à d'autres activités nécessaires (Bardasi et Wodon, 2006 ; Burchardt, 2008).

Le "temps disponible" comme le temps dont on peut disposer après avoir effectué les activités (travail rémunéré, travail non rémunéré, études et soins personnels)

Seuil de pauvreté en temps : Utilisation d'un seuil relatif (la médiane) car le niveau approprié de temps disponible ne peut être déterminé (influence de l'environnement social)



Analyse descriptive : Statistique uni/bivariée pour dresser le profil de la pauvreté monétaire au Sénégal

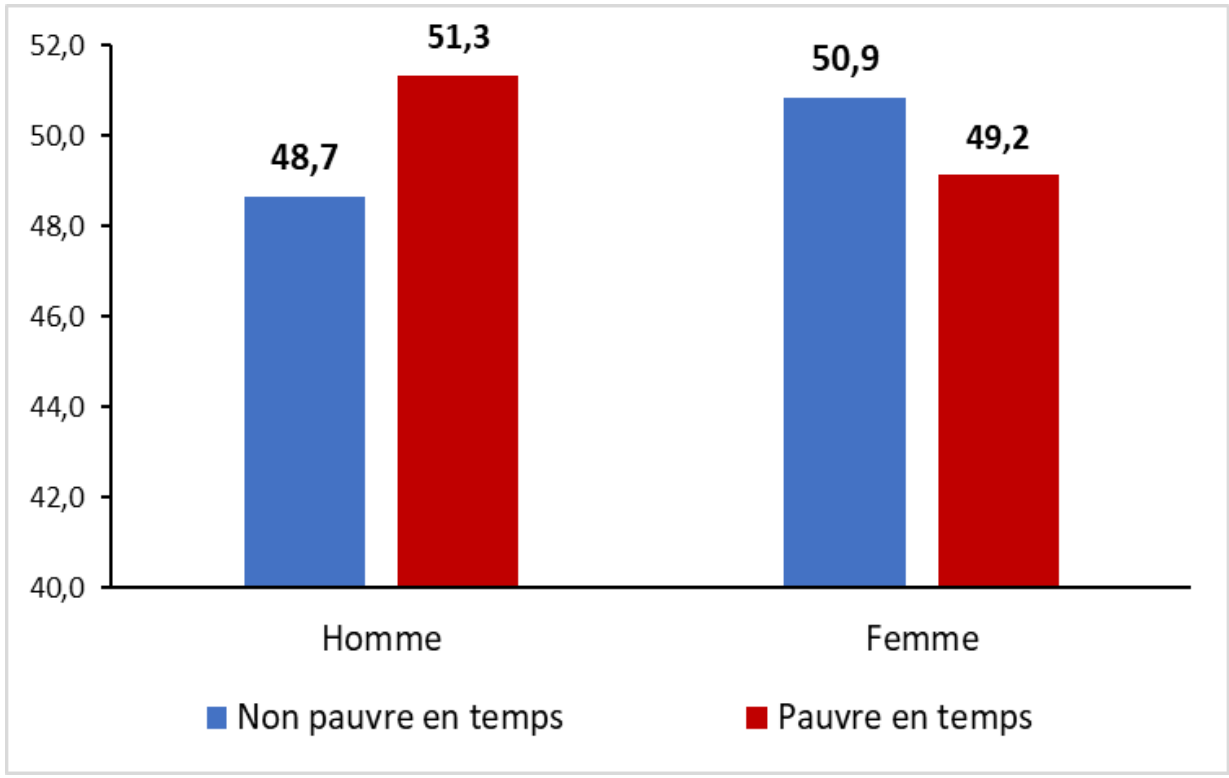
Régression non linéaire: pour étudier les déterminants de la pauvreté temporelle (inspirée de Vega-Rapun, 2020)

Probit (indicatrice de pauvreté en temps) = $f(\text{caractéristiques socio-économiques, caractéristiques démographique})$

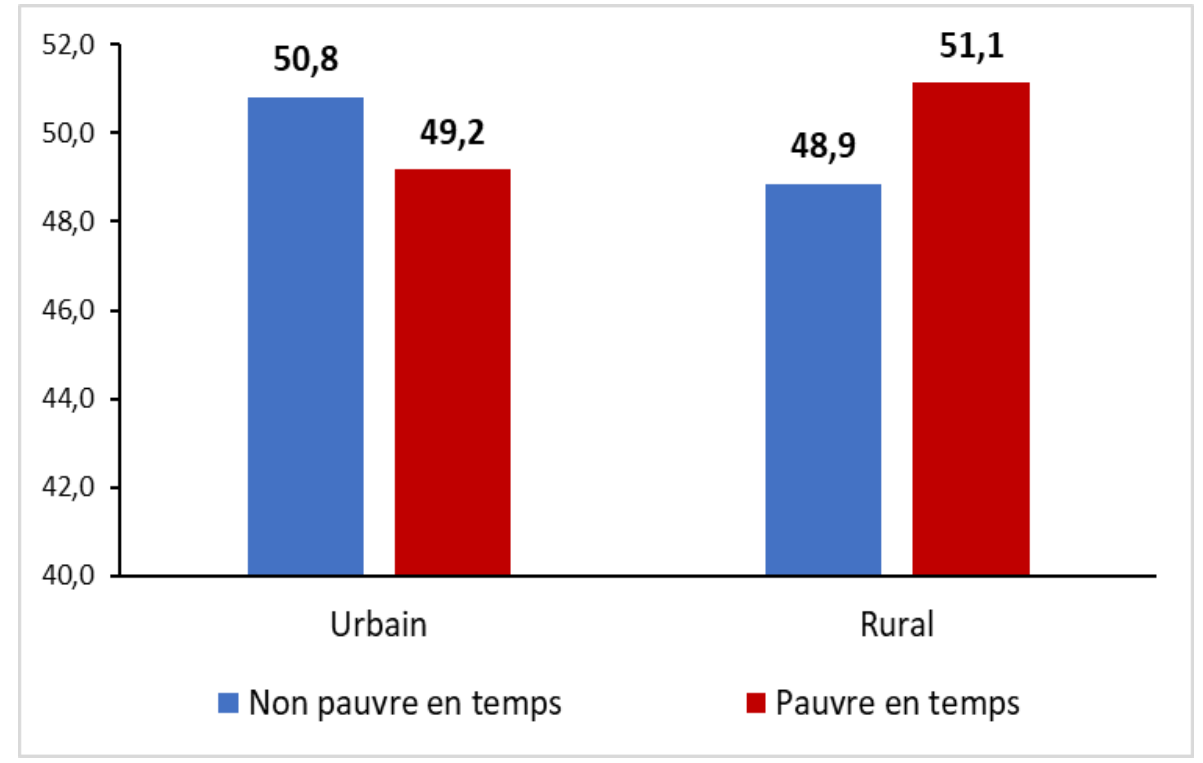
Source de donnée: EHCVM 2018



Pauvreté temporelle selon le sexe

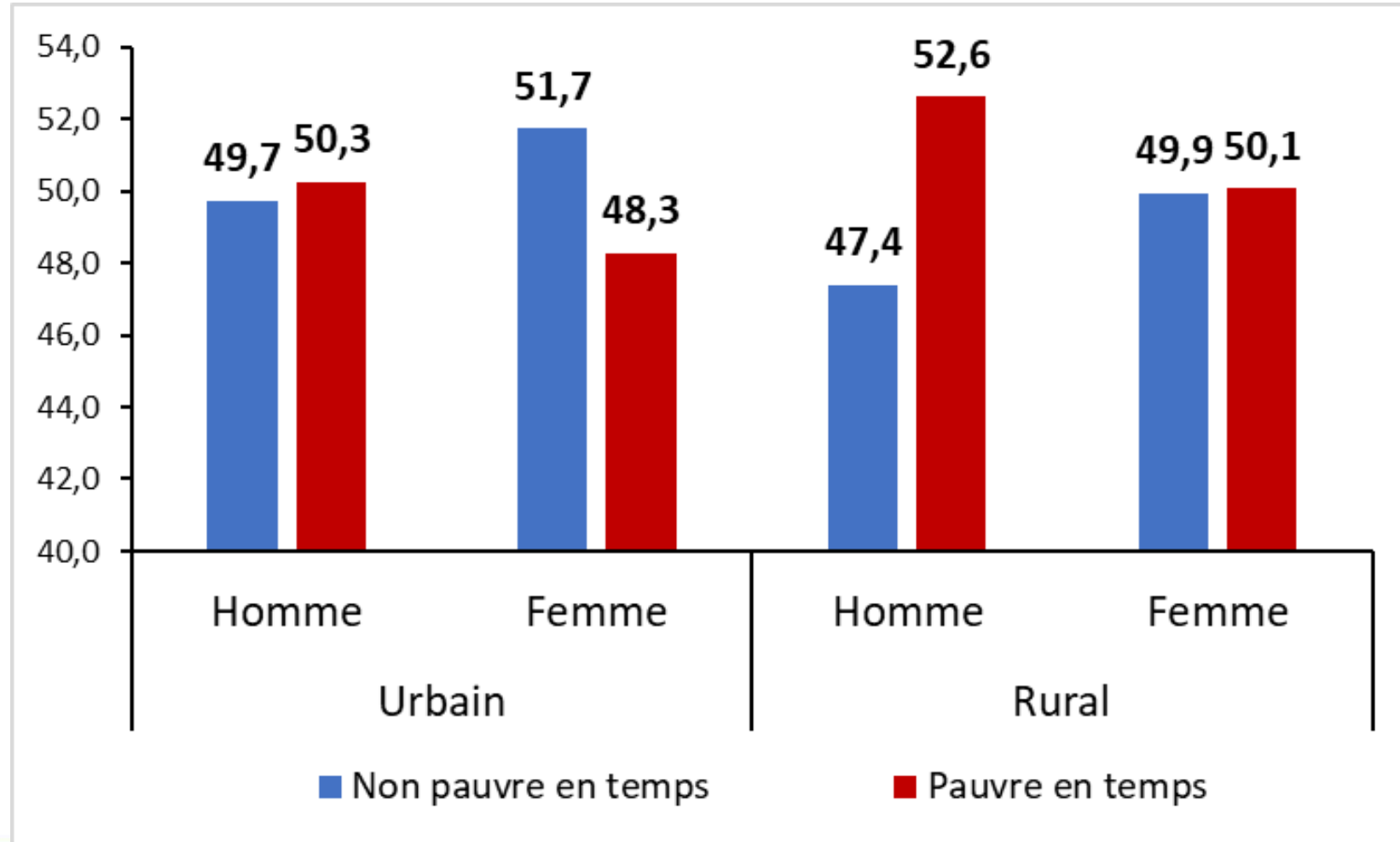


Pauvreté temporelle selon le milieu



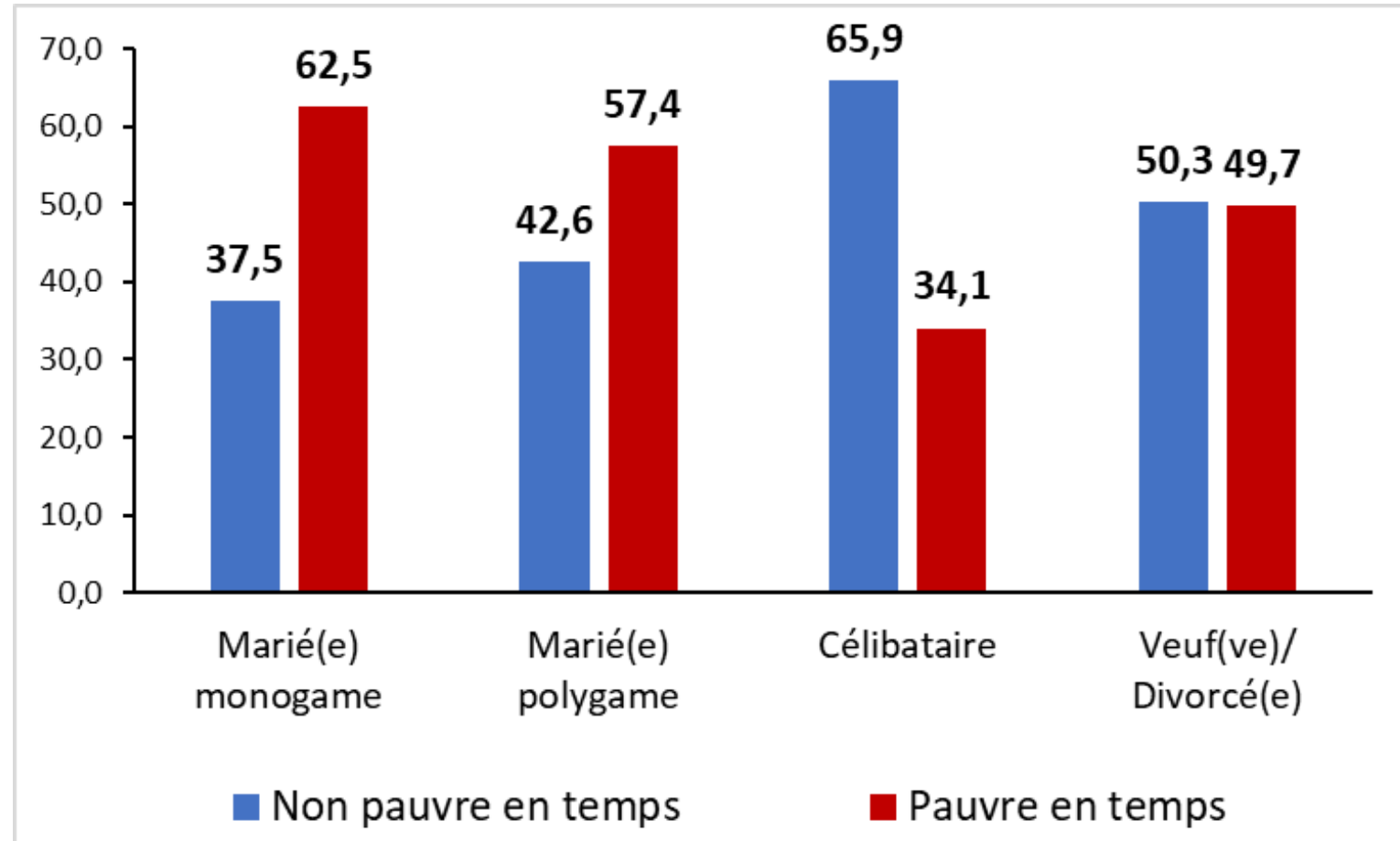


Pauvreté temporelle selon le milieu de résidence et le sexe





Pauvreté temporelle selon le statut matrimonial



Pauvreté temporelle selon le niveau d'études

	Non pauvre en temps	Pauvre en temps
Aucun	43,5	56,5
Primaire	41,8	58,2
Secondaire 1	66,3	33,7
Secondaire 2	71,8	28,2
Supérieur	60,0	40,0
Total	49,9	50,1

Pauvreté temporelle selon le niveau d'études

	Non pauvre en temps	Pauvre en temps
Sans rémunération	58,0	42,0
Moins de 500 000	19,0	81,0
500 000 à 999 999	15,6	84,5
1 000 000 à 1 999 999	13,6	86,4
2 000 000 et +	21,8	78,2
Total	51,2	48,8



Estimation des paramètres du modèle *probit* de la pauvreté temporelle

<i>Pauvre en temps (1=oui, 0=non)</i>	Ensemble		Homme		Femme	
<i>Sexe (Ref. Homme)</i>						
Femme	0,822	***				
<i>Age de l'individu (Ref. 15-29 ans)</i>						
30-44	-0,105	**	-0,058		-0,037	
45-64	-0,678	***	-0,202	**	-0,774	***
<i>Statut matrimonial (Ref. Célibataire)</i>						
Marié(e) monogame	0,956	***	0,189	**	1,263	***
Marié(e) polygame	0,672	***	0,022		0,917	***
Veuf(ve)/ Divorcé(e)	0,224	**	0,132		0,531	***
<i>Niveau d'éducation (Ref. Aucun)</i>						
Primaire	0,018		-0,060		0,037	
Secondaire 1	-0,354	***	-0,268	***	-0,268	***
Secondaire 2	-0,559	***	-0,426	***	-0,474	***
Supérieur	-0,731	***	-0,722	***	-0,607	***

Voir page suivante pour la 2^e partie du tableau...



Suite du tableau

Statut dans l'emploi (Ref. Sans emploi)								
Salarié	2,703	***		5,431	***		2,398	***
Stagiaire/ Apprenti	3,269	***		5,923	***		2,451	***
Travailleur familial contribuant à	2,777	***		5,506	***		2,443	***
Travailleur indépendant	2,922	***		5,971	***		2,441	***
Revenu de l'individu (Ref. Sans revenu)								
Moins de 500 000	0,288	**		0,183			0,540	**
500 000 à 999 999	0,406	***		0,333	***		0,658	***
1 000 000 à 1 999 999	0,579	***		0,527	***		0,882	***
2 000 000 et +	-0,185			-0,127			-0,142	
Taille du ménage (Ref. 1-5)								
6-10	-0,156	**		0,016			-0,246	***
11-15	-0,440	***		-0,204			-0,577	***
16+	-0,731	***		-0,285	**		-0,971	***

Voir page suivante pour la 3^e partie du tableau...



Suite et fin du tableau

<i>Nombre d'enfants dans le ménage (Ref. Zéro enfant)</i>							
1-2	0,155	*		0,169			0,194 *
3-5	0,287	***		0,108			0,424 ***
Plus de 5	0,523	***		0,358	**		0,639 ***
<i>Milieu de résidence (Ref. Urbain)</i>							
Rural	-0,156	***		-0,251	***		-0,112 **
Constante	-2,237	***		-4,725	***		-1,507 ***
R2 ajusté	0,310			0,385			0,274
Obs	33 774			14 832			18 942





Facteurs influençant négativement la pauvreté en temps

- Le niveau d'études
- La taille du ménage

Facteurs influençant positivement la pauvreté en temps

- Sexe féminin
- Être marié(e) ou veuf(ve) (surtout chez la femme)
- Être occupé par un emploi
- Nombre d'enfants dans le ménage (surtout chez la femme)





Nations Unies
Commission économique
pour l'Afrique



3^{ème} CONFÉRENCE NTA-AFRIQUE

Merci de votre attention

